



Dine fremtidige rådgivningsydelser

Martin Tage



Wolters Kluwer



I fremtiden bliver adgang til vores kunders data via intelligente digitale platforme afgørende for at kunne give kunden den rette og mest værdiskabende rådgivning f.eks. ved hjælp af predictive analytics. Vi skal således kunne sige til restauratøren: "Det bliver solskin i næste uge. På de dage plejer du at fordoble din omsætning. Så husk at øge bemanningen, og bestil ekstra varer hjem."

- Christian Lehmann Nielsen, Audit Innovation Leader, Deloitte



Ny mentalitet fra kontakt en gang om året til løbende dialog



Udvælg 3 kunder og arbejd med dem og forstå og lyt til deres prioriteter og udfordringer



Gode nyheder spredes altid og vil tiltrække kunder og nye talenter

McKinsey har påvist at 86% af alle revisions og skatteopgaver kan automatiseres på sigt

Hvorfor rådgivning

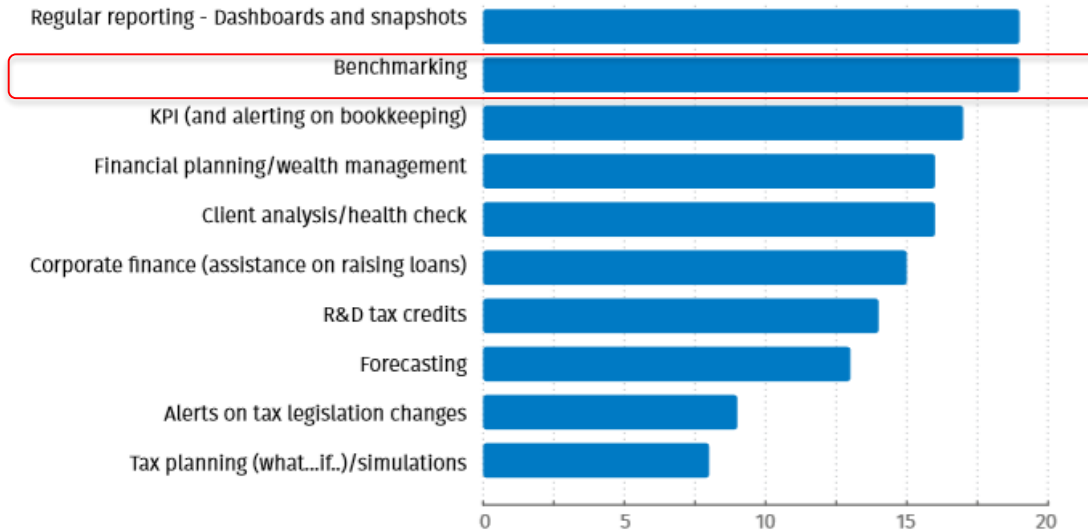


- Standard ydelserne er under pres
- Øge muligheden for tilgang af kunder
- Undgå medarbejder afgang

Wolters Kluwer white paper

Percentage of practices planning to offer advisory services

Aligned advisory services



Dine fremtidige rådgivningsydelse

Hvad har du adgang til i dag som Revisor

- Adgang til alle historiske regnskabsdata
- Adgang til nøglepersoner i virksomheden
- Adgang til løbende data (forudsige udviklingen - fremtiden)
- Troværdigheden

Hvad kan I så bygge ovenpå i fremtiden.....



Rentabilitetsanalyse

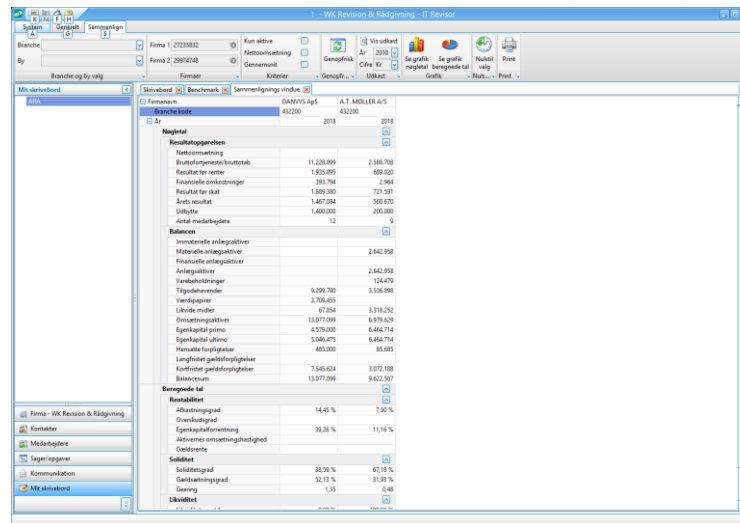
		Lavere kvartil	Median	Øvre kvartil	Virksomheds Nøgletal	Risiko Lav - Høj
G1.1	Indjæringsgrad (EBITDA-margin) %	-4 652,00	10,46	192,28	15,70	
G1.2	Overrødsgrad %	-552,97	91,49	7 509,19	9,76	
G1.3	Egenkapitalens forentning (ROE) %	-32 181,37	-11,32	8 200,00	54,08	
G1.4	Afkastningsgrad %	-1 644,40	7,81	164,84	11,96	
G1.5	Aktivernes omsætningshastighed	-13,44	3,38	116,46	1,19	
G1.8	Bruttoavance %	-94,74	123,10	7 509,19	55,46	
G1.11	Afkastningsgrad II %	-10 112	1 533	2 064 500	31,75	

Finansieringsanalyse

		Lavere kvartil	Median	Øvre kvartil	Virksomheds Nøgletal	Risiko Lav - Høj
G2.1	Varetaget i % af aktiver i alt %	0,03	19,99	99,90	13,44	
G2.2	Langfristet lagerfinansiering %	-41 711,58	1 111,70	263 705,82	-79,47	
G2.3	Kortfristede forpligtelser i % af for %	0,72	92,09	129,31	40,32	
G2.4	Finansieringsgrad I %	-151,50	0,39	89,24	0,85	
G2.5	Finansieringsgrad II %	0,00	2,61	236,34	1,44	

Likviditetsanalyse

		Lavere kvartil	Median	Øvre kvartil	Virksomheds Nøgletal	Risiko Lav - Høj
G3.1	Likviditetsgrad I	0,00	2,61	236,34	1,44	
G3.2	Likviditetsgrad II	-21,85	2,26	236,34	0,90	
G3.3	Likviditetsgrad III	-0,28	1,04	68,62	0,19	
G3.4	Debittorenes omsætningshastighed dg	-37,25	30,79	87,39	38,45	
G3.6	Livoider i % af nettoomsætningen %	-3 525,13	91,11	2 256,80	3,55	
G3.7	Nettoarbejdskapital kr	-40 203 150	33 819	47 140 124	928 141	



Hvordan kan Wolters Kluwer hjælpe dig allerede i dag?

Hvordan kan Wolters Kluwer hjælpe dig allerede i dag?


The screenshot displays the Wolters Kluwer software interface. The main window is titled "1 - WK Revision & Rådgivning - IT Revisor". The interface includes a menu bar with "System", "Benchmark", "Ekstra", and "Generelt". Below the menu bar, there are input fields for "Branche" (432200) and "By" (5700), along with icons for "Genopfrisk", "Vis grafik", "Sammenligningsvindue", "Nulstil valg", and "Print". A "Filtering" section is also present.

The main content area is divided into several sections. At the top, there are tabs for "Skribebord", "Benchmark", and "Sammenligningsvindue". Below these tabs, there are various financial metrics and buttons, including "Afkastningsgrad", "Balancesum", "Aktiveres omsætningshastighed", "Likvide midler", "Omsætningsaktiver", "Kreditdage debitorer", "Gældsrente", "Gearing", "Resultat før dagsværdreguleringer", "Varebeholdninger", "Likviditetsgrad I", "Bruttofortjeneste/tab", "Langfristet gældsforpligtelser", "Gældsætningsgrad", "Antal ansatte", "Overskudsgrad", "Hensatte forpligtelser", "Egenkapitalens forrentning", "Postnr.", "Værdipapirer", "Tilgodehavender", "Årets resultat", "Soliditetsgrad", "Arbejdskapital", "Udbytte", "Nettoomsætning", "Egenkapital", "Firma status", "Finansielle omkostninger", "Xbrl bemærkning", "Revisor beskrivelse", "Revisor cvr", and "Branche kode".

Below the metrics, there is a section titled "Træk data hertil" with a dropdown menu for "År" set to "2018". This section contains a table with the following columns: "CVR", "Navn", "Revisor navn(e)", and "Assistance type". The table lists several companies and their associated CVR numbers:

CVR	Navn	Revisor navn(e)	Assistance type
19328945	HYBEL VVS ApS		
25470583	VVS-BILEN A/S		
27251269	JM TRADING SVENDBORG ApS		
27911293	SKÅRUP VVS AF 2004 ApS		
29221200	LANDET BLIK & VVS ApS		
29974748	A.T. MØLLER A/S		
32674445	MIT VVS ApS		
32766900	CK TEKNIQ ApS		
34477906	FYNS VARME- & ENERGISERVICE ...		
37276987	ND Energiteknik ApS		
37391506	Svendborg VVS IVS		

On the left side of the interface, there is a sidebar with a tree view containing "Mit skrivebord" (ARA) and "Firma - WK Revision & Rådgivning". Below this, there are buttons for "Kontakter", "Medarbejdere", "Sager/opgaver", "Kommunikation", and "Mit skrivebord".

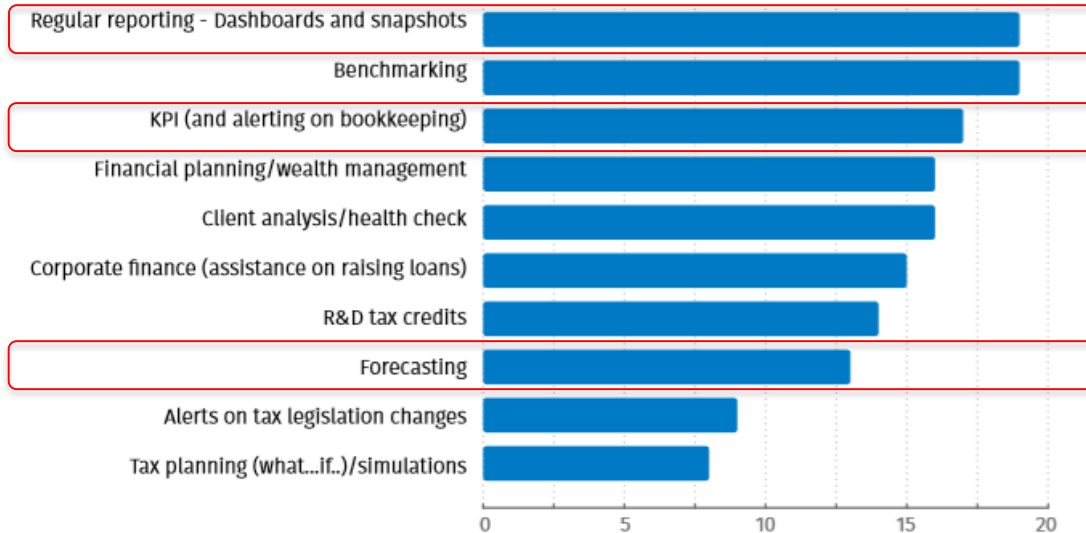


Data bliver i højere grad offentligt tilgængeligt

Wolters Kluwer white paper

Percentage of practices planning to offer advisory services

Aligned advisory services



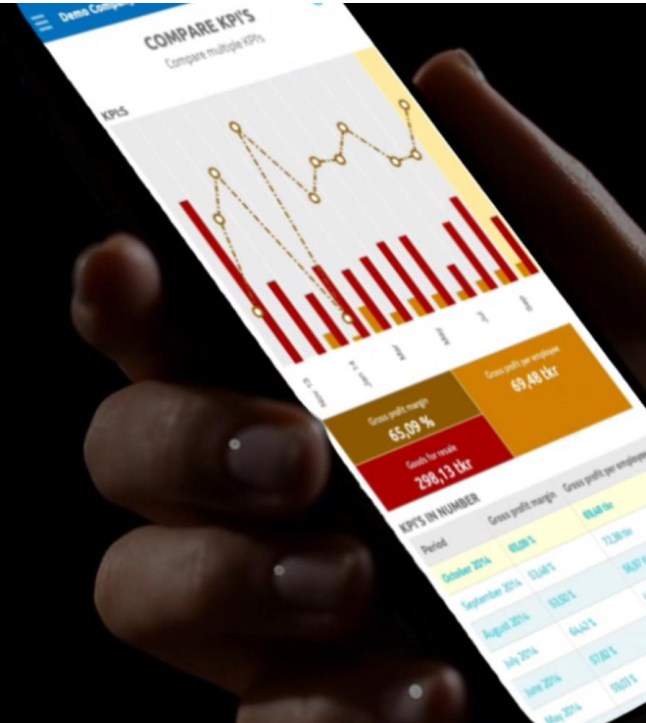
Finsit billede

finsit fra Wolters Kluwer

Får alles økonomi til at se godt ud

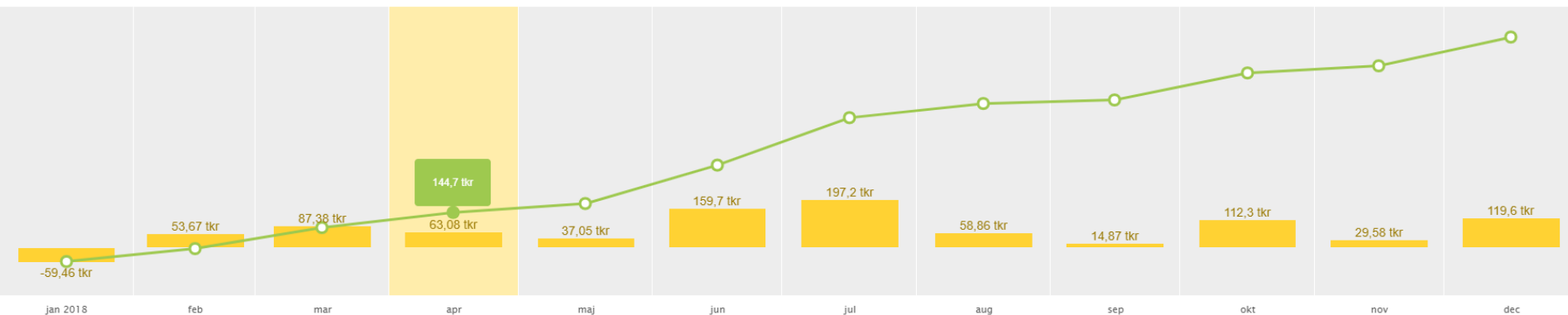
- Cloudbaseret tjeneste til økonomisk overblik, analyse og samarbejde
- Forvandler komplekse tal til visuelle aha-oplevelser
- Hjælper dig med at overgå forventningerne og skabe værdi for dine kunder

Prøv gratis i dag!



Hvordan kan Wolters Kluwer hjælpe dig allerede i dag?

RESULTATOPGØRELSE



Resultat
63,08 tkr

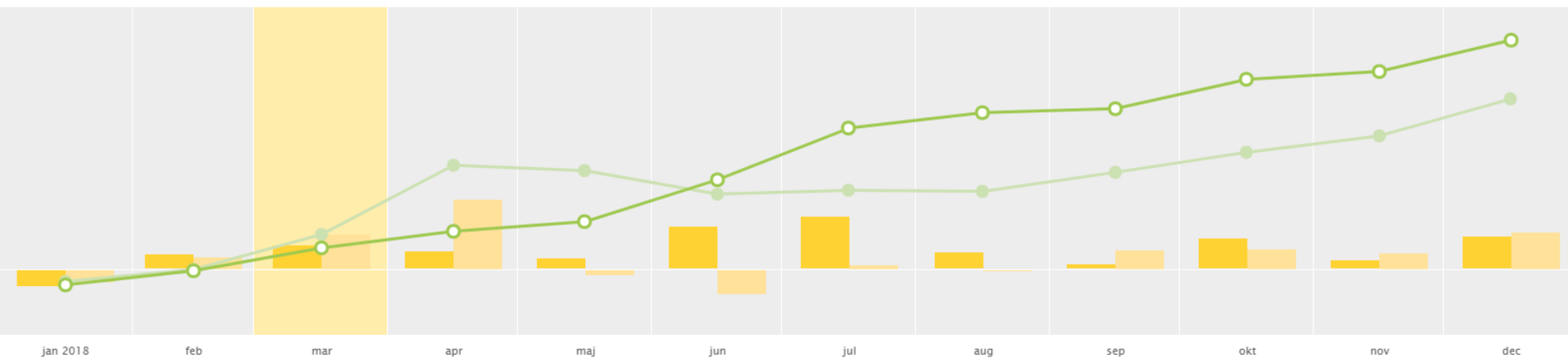
Akkumuleret resultat
144,7 tkr

Omsætning
350,1 tkr

Akkumuleret omsætning
1 003 tkr

Trend Virksomheden Resultatopgørelse

Hvordan kan Wolters Kluwer hjælpe dig allerede i dag?



Resultat
87,38 tkr

Sammenlign med marts 2017
133,7 tkr

Akkumuleret resultat
81,60 tkr

Sammenlign med marts 2017
133 tkr

Omsætning
211 tkr

Sammenlign med marts 2017
488,4 tkr

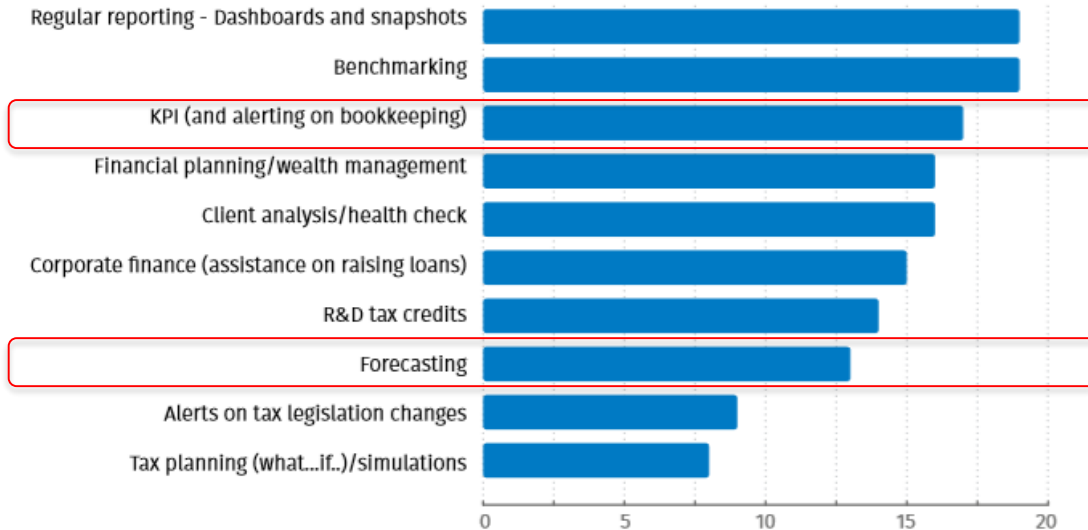
Akkumuleret omsætning
653,2 tkr

Sammenlign med marts 2017
801,1 tkr

Wolters Kluwer white paper

Percentage of practices planning to offer advisory services

Aligned advisory services



DATAANALYSE – TeamMate Analytics

+70.000

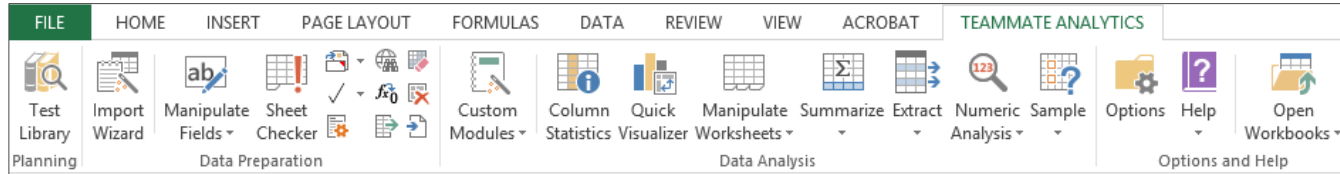
brugere

Excel

baseret

Udviklet af revisor til revisor

TeamMate Analytics - dataanalyse



150+
dataanalyser

Designet til
revisor af
revisor

Excel

Understøtter
data med >1M
rækker

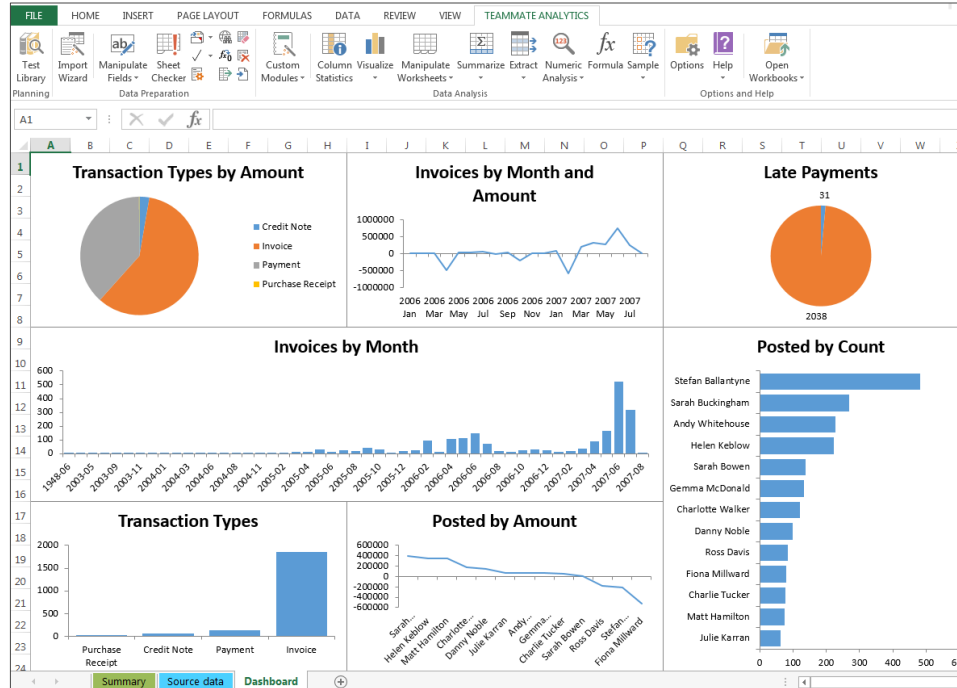
Let at anvende

Muligt at
oprette egne
analyser

Hjælp

Import fra PDF

Visualisering



EFFEKTIVITET

ENSARTET PROCESSER

HØJERE KVALITETSNIVEAU

TILTRÆKKE TALENT

STÆRKT
RÅDGIVNINGSGRUNDLAG

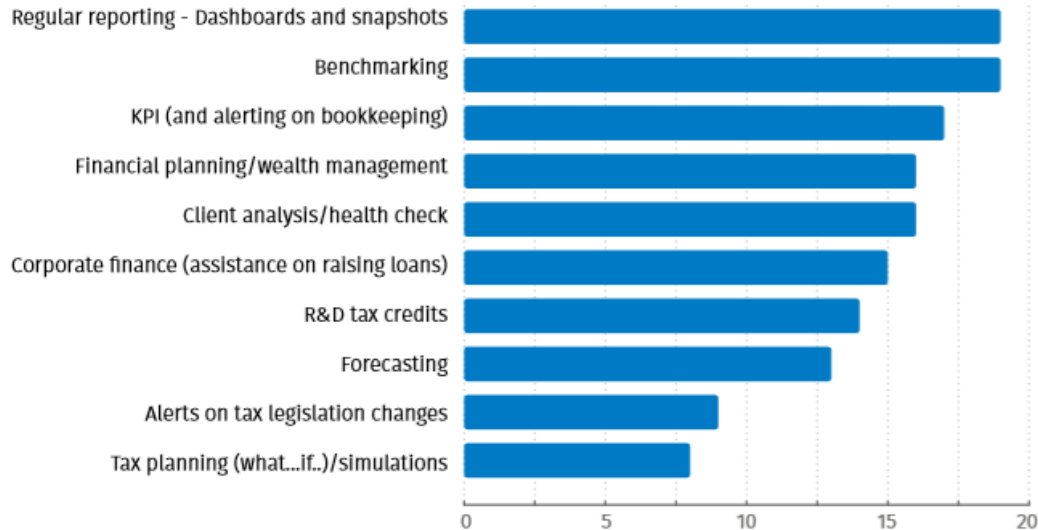


HVORFOR DATAANALYSE?

Wolters Kluwer white paper

Percentage of practices planning to offer advisory services

Aligned advisory services



Spørsmål



Wolters Kluwer