

Maj 2021

## Outlook Addin er væk

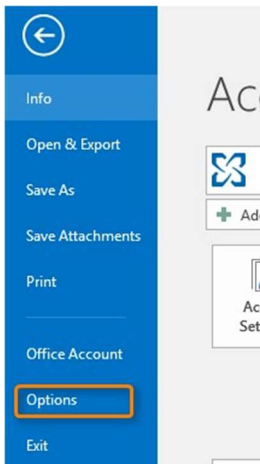


### Indhold

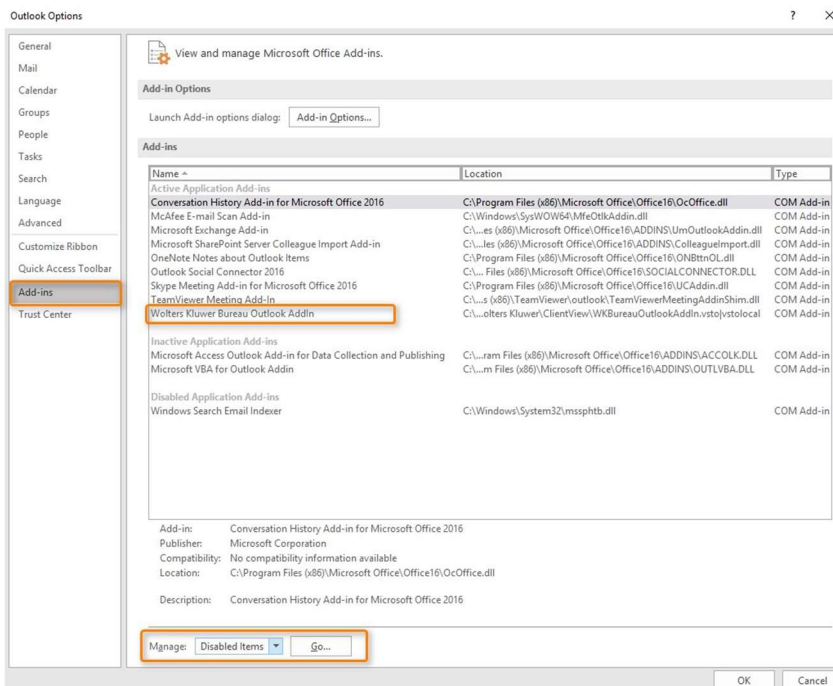
1	Aktivér Outlook Addin .....	2
---	-----------------------------	---

# 1 Aktivér Outlook Addin

1. Åben Outlook
2. Gå til Filer/Indstillinger (Options)

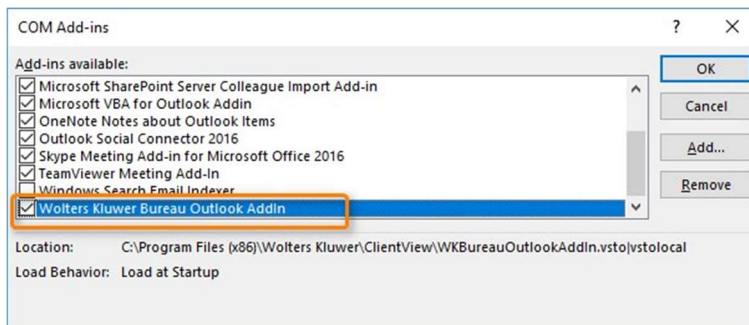


3. Gå til Tilføjesprogrammer (Add-ins)



4. Marker "Wolters Kluwer Bureau Outlook Addin"
5. I feltet nederst - Vælg "Disabled items", tryk Go

- Sæt flueben i boksen for “Wolters Kluwer Bureau Outlook Addin” og klik OK



- Genstart Outlook.
- Nu bør det være muligt at du, ved højreklik på en mail, kan vælge: ”Gem i ClientView”

